



10 Schritte für eine saubere Toilette
10 steps to get a clean toilet
10 choses pour avoir les toilettes propres

ده (۱۰) مرحله یا طریقه برای یک تسناب تمیز
10 خطوات لنظافه المراحيض
Tollite Saaf karny k 10 Tarekar

1.  Bitte öffnen Sie den Toilettendeckel
Please open the toilet top
Ouvrir le couvercle de W.C.


لطفاً سر کمود را باز کنید .
daboolka musqusha fur.
فتح الغطاء

Tollite ka Dhakan Kholay.

2.  Bitte sitzen, wenn Sie sich nicht hinsetzen wollen, müssen Sie die Toilette und auch den Boden säubern!
Please sit down - if you don't sit down, you have to clean all around also the ground!
Prenez place. Messieurs, vous ne voulez pas uriner assis, alors il faut nettoyer la cuvette de W.C. et aussi le sol après l'usage. Laissez un sol sec et propre aux autres.


لطفاً نسته کنید اگر نسته نمیکنید شما مجبور هستید که کمود و زمین تسناب را پاک کنید .
Musqusha markaad qasho dusheeda nadifi ivo dhulka masax.

الجلوس , عندما لا تريد الجلوس يجب عليك تنظيف المراحيض وما حوله والارض
os par beth jaye- ager aap is par nahi bathna chate ,ganda hai to aap sab se phlay is ko ache tirha se saaf kar k khushak kar lay

3.  Bitte nehmen Sie Toilettenpapier mit! Nur Toilettenpapier darf in die Toilette!
Please take toilet paper with you! Only toilet paper can be flushed!
Utiliser seulement du papier de toilette pour ne pas boucher les toilettes avec d'autres papiers!


کاغذ تسناب یا خود بگیرید و بعدا کاغذ را در کمود بیاندازید .
Isticmaal wargada musqusha!

اجلب معك فقط ورقى التواليت لان سوف يكون من السهل التخلص منها
Aap khud ko nechy se saaf karny k leya siraf Tolite Paper istamal karn

4.  Bitte drücken Sie die Spülung.
Please push the toilet flush.
Tirer la chasse d'eau.


دکمه آب را فشار دهید .
Kuu dhaadici biyaha
کبس علی ماء الشطف

Flush ka button dabaye .

5.  Bitte putzen Sie mit der Bürste den Innenraum der Toilette. Die Bürste nicht mit Toilettenpapier vermischen.
Please take the brush to clean the inside of toilet. Don't mix toilet paper with the brush.
Nettoyer la cuyette de W.C. l'intérieur avec la brosse, mais ne mélangez pas avec du papier de toilette .


کمود را با برس پاک کنید و کاغذ تسناب را با آن یکجا نکنید .
Uushaa loqutalagaley kumeeydh


نظف المراحيض بالفرشاه الخاصه بها من الداخل وليس باوراق التواليت
Tollite ko Brush k sath achhy se saaf kar lay lakin Tolite paper k stah mix na karen.

6.  Bitte putzen Sie die Toilettenbrille mit Toilettenpapier!
Please clean toilet lid with toilet paper!
Nettoyer la lunette de W.C. avec du papier de toilette!

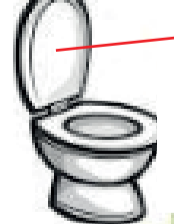
جای تسناب را با کاغذ تسناب پاک کنید .
Koolkaad kasoobaxeysid dabool musqusha

نظف هيكل المراحيض باوراق التواليت
Aap Paper k Saath Tollite Saaf karen


 keine Binden in die Toilette
don't throw any sanitary towel in the toilet!
Ne jetez pas des serviette hygienique dans le cabinet!
يلستر و بنداش را در کتافت دانی بیاندازید .
kuushka qashinka ku tuur.
الحفاظات في سله المهملات
(Dustbin main dal dayn)

7.  Bitte drücken Sie nochmals die Spülung!
Push the toilet flush again!
Tirer la chasse d'eau à nouveau
Koolkaad kasoobaxeysid dabool musqusha


دکمه آب را یکبار دیگر فشار دهید .
اکبس مرة ثانية علی ماء الشطف
Dubara se Pani wala Button Dabaye

8.  Bitte schließen Sie den Toilettendeckel!
Please close the toilet top!
Fermer le couvercle svp

سر کمود را در آخر بستن کنید
اغلق الغطاء
Maherbani kar k Dhakn Band kar daye

9.  Wird der Nächste zufrieden sein?
Will the next be content?
La personne souvante, sera-t-elle contente?

آیا نفر بعدی خوشحال میشود؟

Si dadka kaadanbeeyo nadiif ugu galaan
والتالى سيكون سعيدا بذلك
Agl aap ke safai se mutmeen ho gaye ga ? 

10. Bitte finden Sie freundliche Worte für die Putzfeen!
Please give some friendly words to the cleaning fairy!
Soyez gentil et respectueux au service de menage!

چند لغت مهربان و دوستانه دارم برای خانمهای صفا کار

Unaa mahadnaqa dadka nadaafada sameeyo
سيكون جميلا عندما تقول شكرا للذي يقوم بالتنظيف
Pher aap os ka shukrya ada kar day aik choti se smile day kar aur Dubara safai kar daye